

## Última aula

Transformações  
Modelagem

Iluminação  
(*Shading*)

Transformação  
Câmera

Recorte

Projeção

Rasterização

Visibilidade

Adaptação e melhoramentos de uma aula sobre o mesmo assunto (MIT - EECS 6.837 Durand and Cutler)

Transformações  
Modelagem

Iluminação  
(*Shading*)

Transformação  
Câmera

Recorte

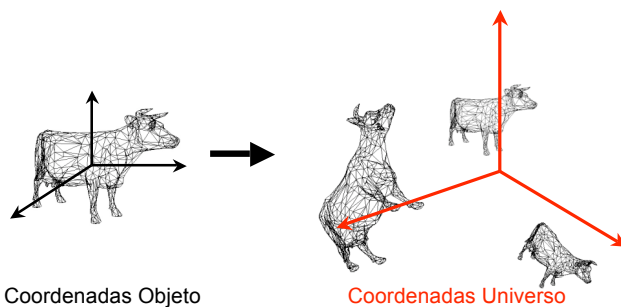
Projeção


Rasterização

Visibilidade

✓Objetos definidos no seu próprio sistema de coordenadas

✓Transformações de modelagem orientam os modelos geométricos num sistema comum de coordenadas (UNIVERSO)

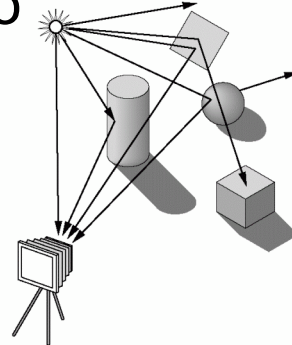


Transformações Modelagem	✓Vértices iluminados de acordo com as propriedades geométricas e de material ✓Modelo de Iluminação Local
<b>Iluminação (Shading)</b>	
Transformação Câmera	
Recorte	
Projeção	
Rasterização	
Visibilidade	

## Modelo de Iluminação

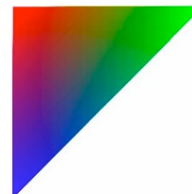
### Objetivo principal

*Cálculo de iluminação nos vértices baseando-se na posição, orientação e características das superfícies e fontes de luz que as iluminam*



### Posteriormente Modelos de Sombreamento

*Cálculo de iluminação nos demais pixels que compõe o triângulo a partir das cores nos vértices*



## Considerações Iniciais

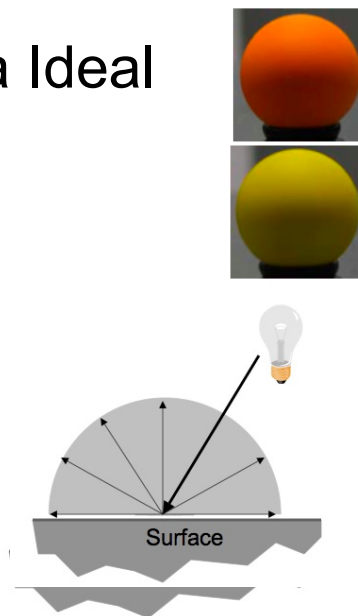
- Um comprimento de onda apenas (monocromático)
- Fontes de luz pontuais (uma direção basicamente)
- Uma fonte de luz apenas

Marcelo Walter - UFPE

5

## Reflexão Difusa Ideal

- Luz refletida igualmente em todas as direções
- Exemplos: giz, quadro-negro, algumas tintas

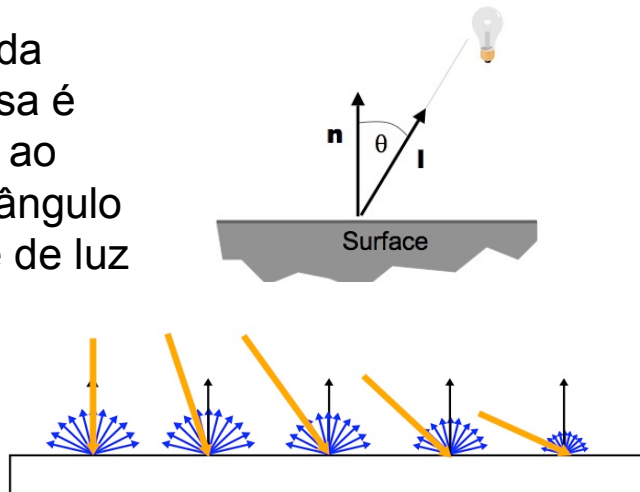


Marcelo Walter - UFPE

6

## Lei dos Cossenos de Lambert

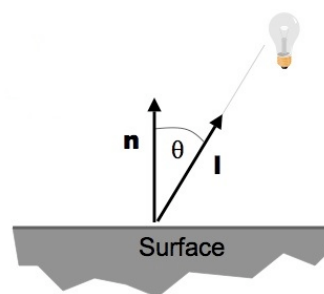
- Intensidade da reflexão difusa é proporcional ao cosseno do ângulo entre a fonte de luz e a normal à superfície



Marcelo Walter - UFPE

## Computacionalmente...


- $I_d = I_p \cdot k_d \cdot \cos \theta$
- $\cos \theta = (n \cdot l)$   
Produto escalar dos 2 vetores NORMALIZADOS
- $I_p$  = intensidade da fonte de luz
- $k_d$  = coeficiente de quão **difuso** é o objeto  $[0,1]$



Marcelo Walter - UFPE

8

## Reflexão Difusa - Exemplos



Kd= 0.4    Kd= 0.55    Kd= 0.7    Kd= 0.85    Kd= 1

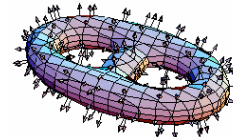
menos difuso

mais difuso

Marcelo Walter - UFPE

9

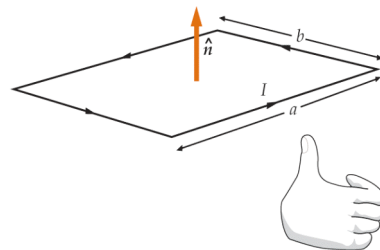
## Vetor Normal



- Fundamental nos cálculos de iluminação
- Em OpenGL

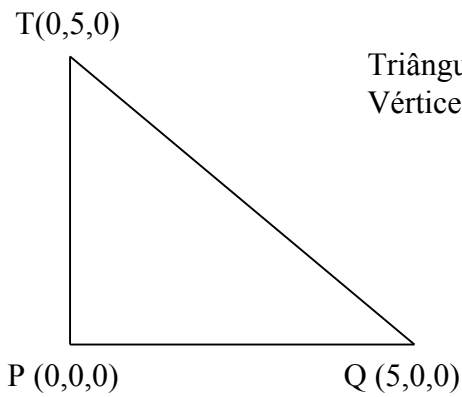
```
glNormal3f( nx, ny, nz );
```

- Consistência na especificação (apontando “para fora”)



Marcelo Walter - UFPE

# Exemplo



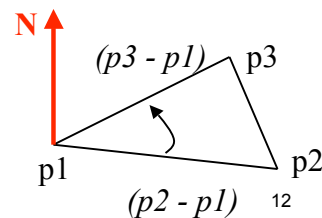
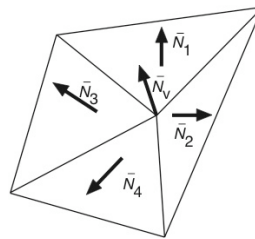
Triângulo A  
Vértices PQT

Triângulo B  
Vértices PTQ

Qual enumeração é  
correta?

## Aproximando o Vetor Normal


- Cálcula-se para as faces e após, média das faces encontra a normal do vértice
- Para uma face: produto vetorial de vetores a partir das arestas



# Atenuação da Fonte de Luz

- Fator de atenuação da fonte de luz ( $f_{att}$ )
- Incorpora dependência em relação à distância da fonte

$$\text{attenuation factor} = \frac{1}{k_c + k_l d + k_q d^2}$$



$k_c=k_l=0, k_q=1$

$k_c=k_l=0.25, k_q=0.5$

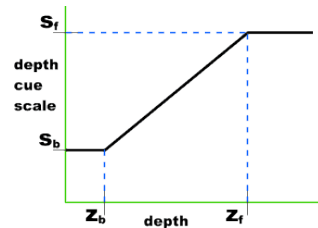
$k_c=0, k_l=1, k_q=0$

Marcelo Walter - UFPE

13

# Atenuação Atmosférica

- Modificação da intensidade calculada de acordo com distância
- Modificação determinada por fatores de escala ( $s_f$  e  $s_b$ ) que indicam a combinação da intensidade com uma cor escolhida



$$C'_{obj} = s_0 C_{obj} + (1-s_0) C_{atms}$$


$$s_0 = s_b + \frac{(z_0 - z_b)(s_f - s_b)}{z_f - z_b}$$

Marcelo Walter - UFPE

14

# Atenuação Atmosférica

$z = 1$        $z = 0.77$        $z = 0.55$        $z = 0.32$        $z = 0.09$



Distância da luz é constante

$I_p = 1.0$ ;

$k_d = 0.9$ ;

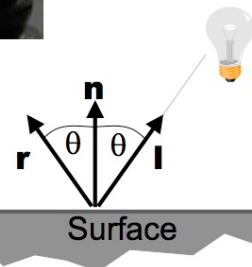

$z_f = 1.0$ ;  $z_b = 0.0$ ;  $s_f = 1.0$ ;  $s_b = 0.1$

Marcelo Walter - UFPE

15

# Reflexão Especular Ideal

- Efeito visual que devolve a energia luminosa numa direção preferencial
- Depende da posição do observador
- ângulo de incidência = ângulo de reflexão



**Qual a cor do reflexo especular??**

Marcelo Walter - UFPE



## Reflexão Especular não-ideal



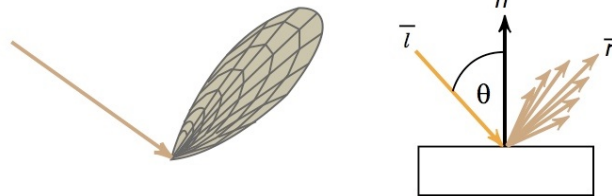
- Reflexão apresenta distribuição ao redor da direção ideal

Marcelo Walter - UFPE

17

## Reflexão Especular não-ideal

- Modelo empírico simples proposto por Phong [1975]\*
- A reflexão especular varia pouco ao redor da direção especular pura



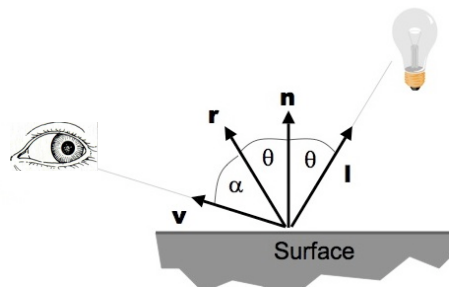
\*Phong tem duas contribuições importantes em CG. Esta é a primeira. A outra está relacionada com Modelo de Iluminação para polígonos, veremos adiante.

Marcelo Walter - UFPE

18

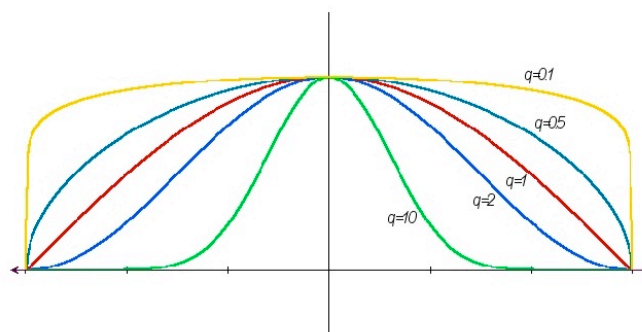
## Computacionalmente...

- $I_s = I_p \cdot k_s \cdot \cos \alpha^q$
- $\cos \alpha = (r \cdot v)$   
Produto escalar dos vetores NORMALIZADOS
- $I_p$  = intensidade da fonte de luz
- $k_s$  = coeficiente de quão **especular** é o objeto  $[0, \infty \dots]$ , na prática algumas centenas



19

## Expoente especularidade Phong



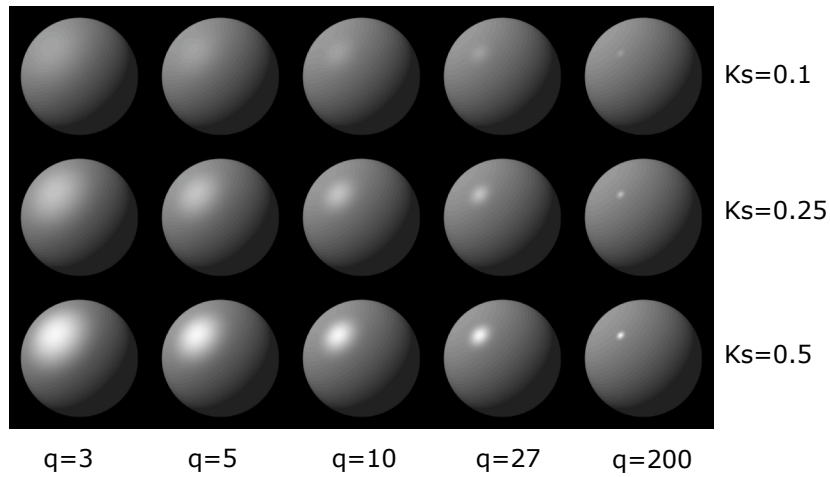
$\cos \alpha^q$

Marcelo Walter - UFPE

20

# Reflexão Especular

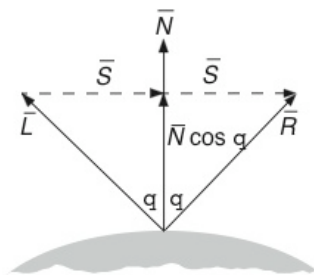
$K_d=0.45$



Marcelo Walter - UFPE

21

## Como calcular R?



Todos vetores unitários

$$R = N \cos q + S$$

$$S = N \cos q - L$$

$$R = 2 N \cos q - L$$

$$\cos q = (N \cdot L)$$

$$R = 2N(N \cdot L) - L$$

Marcelo Walter - UFPE

22

## Múltiplas Fontes de Luz

- Existindo  $m$  fontes de luz, basta somarmos os termos de cada fonte de luz
- Qual um problema em potencial desta abordagem??

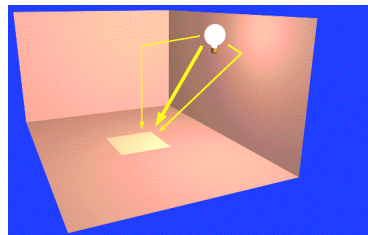
Qual a solução de OpenGL?  
“...the color values are clamped to the range [0, 1].” (Red book, p. 205)

23

Marcelo Walter - UFPE

## Luz Ambiente

- Fonte de luz sem direção específica. Aproxima (muito mal...) as múltiplas reflexões entre as superfícies presentes no ambiente
- Conhecida como luz ambiente
  - $I = I_a \cdot K_a$ 
    - $I_a$  - intensidade da luz ambiente
    - $K_a$  - coeficiente de reflexão ambiente




24

Marcelo Walter - UFPE

# Componente Ambiente

$I_a = I_p = 1.0$ ,  $K_d = 0.4$



$K_a = 0.0$

$K_a = 0.015$

$K_a = 0.3$


$K_a = 0.45$

$K_a = 0.6$

Marcelo Walter - UFPE

25

# Luz Ambiente



Aqui não tem componente difusa...

Marcelo Walter - UFPE

26

## Colocando tudo junto...

Considerando vetores normalizados e  $m$  fontes de luz:


$$I = I_a k_a + \sum \{I_{pm} [k_d(N.L) + k_s(R.V)^q]\}$$

## Colocando tudo junto...

agora com cores

$$I_\lambda = I_{a\lambda} k_{a\lambda} + \sum \{I_{pm\lambda} [k_{d\lambda}(N.L) + k_{s\lambda}(R.V)^q]\}$$

$\lambda = (R,G,B)$



## E OpenGL? Materiais

Parâmetro	Default	Significado
GL_AMBIENT	(0.2, 0.2, 0.2, 1.0)	Cor ambiente do material
GL_DIFFUSE	(0.8, 0.8, 0.8, 1.0)	Cor difusa do material
GL_AMBIENT_AND_DIFFUSE		Cor ambiente e difusa do material
GL_SPECULAR	(0.0, 0.0, 0.0, 1.0)	Cor especular do material
GL_SHININESS	0.0	Expoente Phong
GL_EMISSION	(0.0, 0.0, 0.0, 1.0)	Cor emissão do material

Marcelo Walter - UFPE

29

## Materiais

```
GLfloat material_diffuse = { 1, 0, 0, 1 };
GLfloat material_specular = { 1, 1, 1, 1 };
GLfloat material_shininess = { 100 };

glMaterialfv(GL_FRONT, GL_DIFFUSE, material_diffuse);
glMaterialfv(GL_FRONT, GL_SPECULAR, material_specular);
glMaterialfv(GL_FRONT, GL_SHININESS, material_shininess);
```

Pode ser um de GL\_FRONT, GL\_BACK, GL\_FRONT\_AND\_BACK

Marcelo Walter - UFPE

30

# Materiais

```
glColorMaterial(GLenum face, GLenum mode);
```

Utilizado para forçar um parâmetro de material ser o mesmo que a cor atual. Necessita ser habilitado com glEnable. Altera vários objetos ao mesmo tempo.

```
glColorMaterial(GL_FRONT, GL_DIFFUSE);  
glEnable(GL_COLOR_MATERIAL);  
glColor3f(0.2, 0.5, 0.8);  
/* draw some objects here */  
glColor3f(0.9, 0.0, 0.2);  
/* draw other objects here */  
glDisable(GL_COLOR_MATERIAL);
```

Marcelo Walter - UFPE

31

# E OpenGL? Fontes de Luz

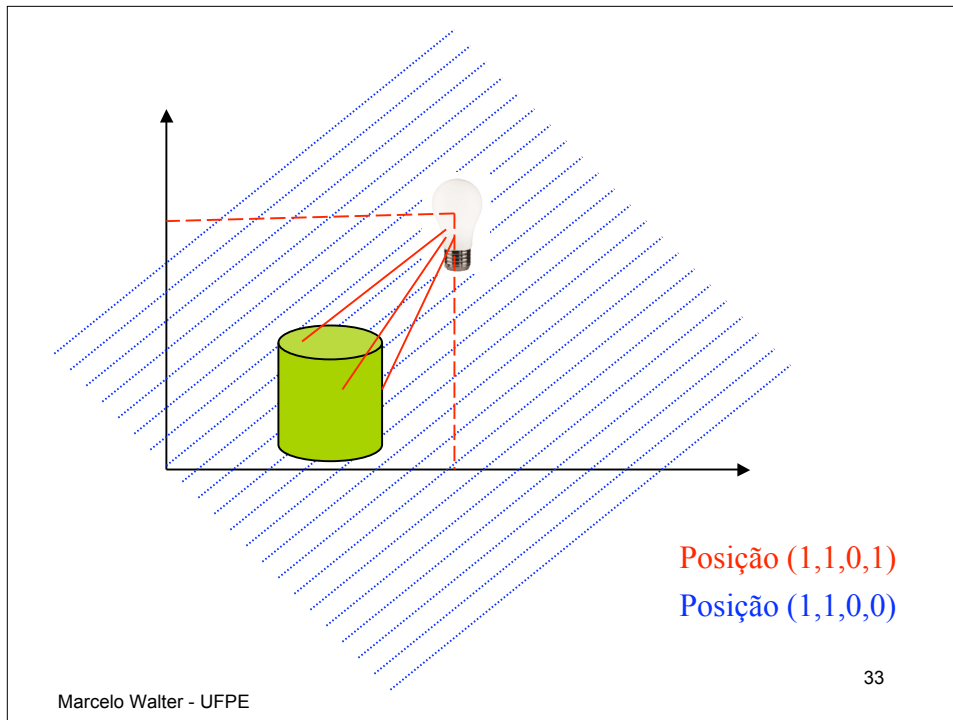
Parâmetro	Default	Significado
GL_AMBIENT	(0.0, 0.0, 0.0, 1.0)	Cor ambiente da luz
GL_DIFFUSE	(1.0, 1.0, 1.0, 1.0)	Cor difusa da luz
GL_SPECULAR	(1.0, 1.0, 1.0, 1.0)	Cor especular da luz
GL_POSITION	(0.0, 0.0, 1.0, 0.0)	Posição da fonte

Indica se a fonte de luz é direcional ou não  
0 indica raios de luz paralelos  
1 indica uma posição no espaço

Marcelo Walter - UFPE

32





## Número de Fontes

- *The number of lights depends on the implementation, but at least eight lights are supported. They are identified by symbolic names of the form `GL_LIGHTi` where*

$$0 < i < \text{GL\_MAX\_LIGHTS}$$

## E OpenGL? Fontes de Luz

```
GLfloat light_ambient[] = { 0.0, 0.0, 0.0, 1.0 };
GLfloat light_diffuse[] = { 1.0, 1.0, 1.0, 1.0 };
GLfloat light_specular[] = { 1.0, 1.0, 1.0, 1.0 };
GLfloat light_position[] = { 1.0, 1.0, 1.0, 0.0 };

glLightfv(GL_LIGHT0, GL_AMBIENT, light_ambient);
glLightfv(GL_LIGHT0, GL_DIFFUSE, light_diffuse);
glLightfv(GL_LIGHT0, GL_SPECULAR, light_specular);
glLightfv(GL_LIGHT0, GL_POSITION, light_position);

glEnable(GL_LIGHTING); <---
glEnable(GL_LIGHT0);
```



Marcelo Walter - UFPE

35

## Outros Tipos de Fontes

- Spot
  - GL\_SPOT\_DIRECTION
  - GL\_SPOT\_EXPONENT
  - GL\_SPOT\_CUTOFF

```
glLightf(GL_LIGHT0, GL_SPOT_CUTOFF, 45.0);
```



## Fator de Atenuação

```
glLightf(GL_LIGHT0, GL_CONSTANT_ATTENUATION, 2.0);  
glLightf(GL_LIGHT0, GL_LINEAR_ATTENUATION, 1.0);  
glLightf(GL_LIGHT0, GL_QUADRATIC_ATTENUATION, 0.5);
```

$$\text{attenuation factor} = \frac{1}{k_c + k_l d + k_q d^2}$$

## Limitações

- Número de fontes de luz
- Bloqueio de luz não existe (alguém falou em sombras??)

# Dúvidas?